

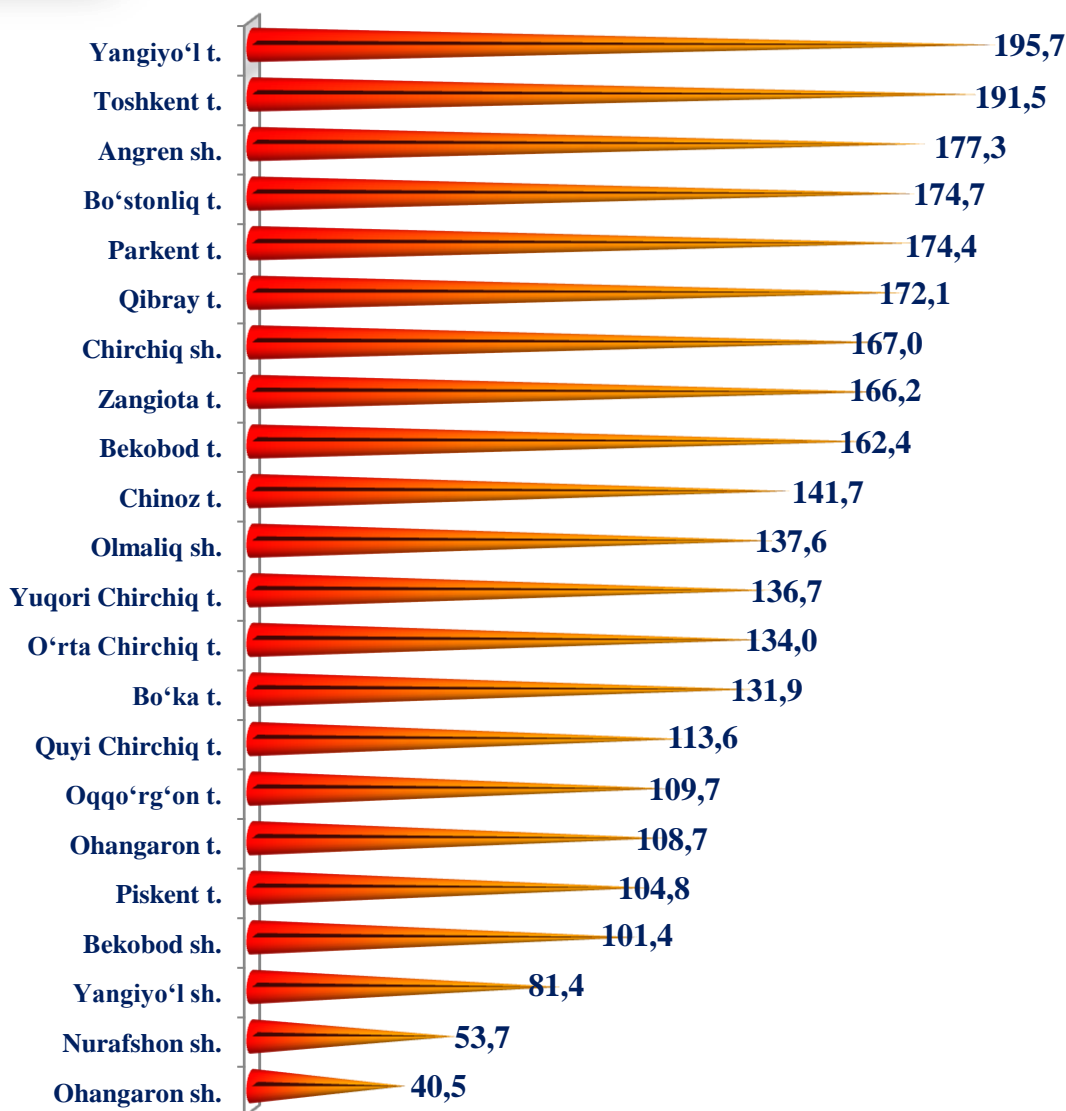



# Toshkent viloyati statistika boshqarmasi

Dastlabki ma'lumotlarga ko'ra, 2022- yilning 1- oktabr holatiga viloyatda doimiy aholi soni 2 977,0 ming kishini tashkil qildi va yil boshidan 37,3 ming kishiga yoki 1,3 % ga ko'paydi. Shundan, 1 489,8 ming kishi - shahar joylarida (jami aholi sonining 50,04 %) va 1 487,2 ming kishi - qishloq joylarida (49,96 %) istiqomat qiladi.

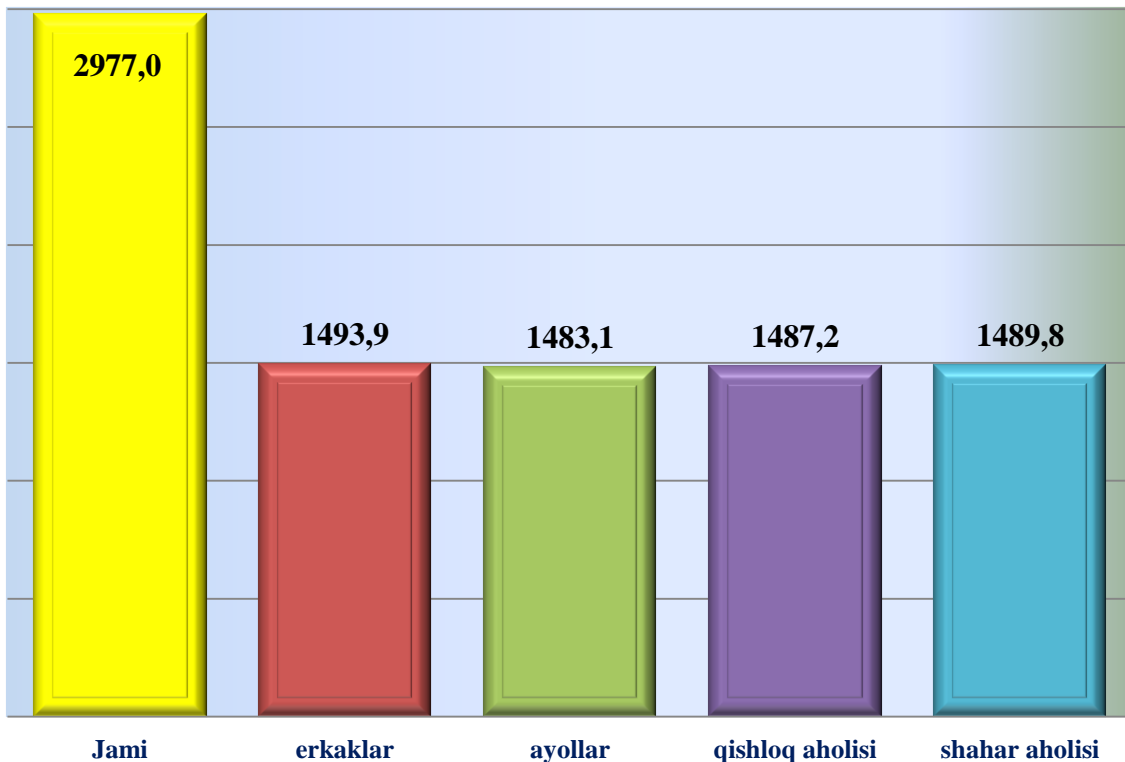


## Hududlar kesimida doimiy aholi soni, ming kishi (2022- yilning 1- oktabr holatiga)

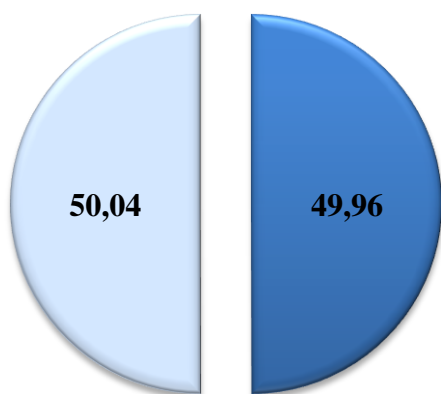




## Toshkent viloyatining doimiy aholi soni erkak va ayol, shahar va qishloq kesimida, ming kishi (2022- yilning 1- oktabr holatiga)

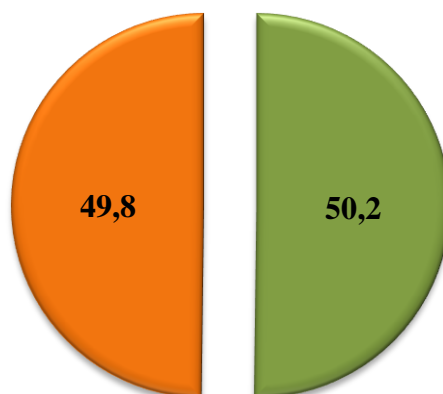


Doimiy aholi soni shahar, qishloq kesimida (%da)



■ qishloq aholisi ■ shahar aholisi

Doimiy aholi soni erkak, ayol kesimida (%da)



■ erkak ■ ayol



# Toshkent viloyati statistika boshqarmasi



## Toshkent viloyatining hududlari bo'yicha doimiy aholi sonining shahar va qishloq kesimida taqsimlanishi (2022- yil 1- oktabr holatiga ko'ra)

Hudud nomi	Doimiy aholi soni, ming kishi			Doimiy aholi sonini mos davrga nisbatan o'sish sur'ati, %da		
	jami	shu jumladan:		jami	shu jumladan:	
		shahar	qishloq		shahar	qishloq
<b>Viloyat bo'yicha:</b>	<b>2977,0</b>	<b>1489,8</b>	<b>1487,2</b>	<b>101,8</b>	<b>102,1</b>	<b>101,4</b>
<i>shaharlar:</i>						
Nurafshon	53,7	53,7	x	102,3	102,3	x
Olmaliq	137,6	137,6	x	102,2	102,2	x
Angren	177,3	177,3	x	91,5	91,5	x
Bekobod	101,4	101,4	x	103,6	103,6	x
Chirchiq	167,0	167,0	x	101,8	101,8	x
Ohangaron	40,5	40,5	x	101,8	101,8	x
Yangiyo'l	81,4	81,4	x	129,4	129,4	x
<i>tumanlar:</i>						
Oqqo'rg'on	109,7	25,6	84,1	101,9	101,6	101,9
Ohangaron	108,7	23,8	84,9	110,9	158,7	102,3
Bekobod	162,4	27,0	135,4	100,6	93,8	102,0
Bo'stonliq	174,7	97,9	76,8	101,5	101,1	101,9
Bo'ka	131,9	24,3	107,6	102,1	100,8	102,4
Quyichirchiq	113,6	26,1	87,5	102,1	100,8	102,5
Zangiota	166,2	69,2	97,0	103,6	100,4	106,0
Yuqorichirchiq	136,7	24,4	112,3	100,5	101,7	100,3
Qibray	172,1	78,5	93,6	100,2	99,0	101,2
Parkent	174,4	87,8	86,6	109,3	115,7	103,5
Piskent	104,8	46,4	58,4	101,6	100,0	102,8
O'rta Chirchiq	134,0	16,4	117,6	101,3	100,6	101,4
Chinoz	141,7	66,2	75,5	102,4	100,6	104,0
Yangiyo'l	195,7	29,2	166,5	92,4	89,3	92,9
Toshkent	191,5	88,1	103,4	102,7	100,0	105,2



# Toshkent viloyati statistika boshqarmasi



## Toshkent viloyatining hududlari bo'yicha doimiy aholi sonining erkak va ayol kesimida taqsimlanishi (2022- yil 1- oktabr holatiga ko'ra)

Hudud nomi	Doimiy aholi soni, ming kishi			Doimiy aholi sonini mos davrga nisbatan o'sish sur'ati, %da		
	jami	shu jumladan:		jami	shu jumladan:	
		erkaklar	ayollar		erkaklar	ayollar
<b>Viloyat bo'yicha:</b>	<b>2977,0</b>	<b>1493,9</b>	<b>1483,1</b>	<b>101,8</b>	<b>101,8</b>	<b>101,7</b>
<i>shaharlar:</i>						
Nurafshon	53,7	26,7	27,0	102,3	102,3	102,3
Olmaliq	137,6	66,7	70,9	102,2	102,1	102,2
Angren	177,3	88,6	88,7	91,5	91,8	91,3
Bekobod	101,4	49,9	51,5	103,6	104,0	103,2
Chirchiq	167,0	82,4	84,6	101,8	101,9	101,7
Ohangaron	40,5	20,1	20,4	101,8	101,5	102,0
Yangiyo'l	81,4	39,6	41,8	129,4	129,4	129,4
<i>tumanlar:</i>						
Oqqo'rg'on	109,7	54,3	55,4	101,9	101,9	101,8
Ohangaron	108,7	54,8	53,9	110,9	110,3	111,6
Bekobod	162,4	82,2	80,2	100,6	100,6	100,5
Bo'stonliq	174,7	88,3	86,4	101,5	101,4	101,5
Bo'ka	131,9	67,0	64,9	102,1	102,1	102,0
Quyichirchiq	113,6	58,0	55,6	102,1	102,1	102,0
Zangiota	166,2	86,6	79,6	103,6	103,6	103,6
Yuqorichirchiq	136,7	68,4	68,3	100,5	100,6	100,4
Qibray	172,1	85,9	86,2	100,2	100,2	100,1
Parkent	174,4	88,2	86,2	109,3	109,0	109,5
Piskent	104,8	53,3	51,5	101,6	101,7	101,4
O'rta Chirchiq	134,0	66,9	67,1	101,3	101,4	101,2
Chinoz	141,7	71,1	70,6	102,4	102,4	102,3
Yangiyo'l	195,7	97,7	98,0	92,4	92,6	92,1
Toshkent	191,5	97,2	94,3	102,7	102,7	102,7



## 2021-2022 yillarning yanvar-sentabr oylarida aholining tabiiy harakati

Ko'rsatkich nomi	kishi			har 1000 kishiga	
	2021- y.	2022- y.	o'sish, kamayish	2021- y.	2022- y.

Tug'ilganlar	54231	54710	479	24,9	24,7
O'lganlar	14086	11158	-2928	6,5	5,0
Ko'chib kelganlar	27675	20745	-6930	12,7	9,4
Ko'chib ketganlar	34329	26960	-7369	15,8	12,2

Ko'rsatkich nomi	birlik			har 1000 kishiga	
	2021- y.	2022- y.	o'sish, kamayish	2021- y.	2022- y.

Nikohlar	18468	16226	-2242	8,5	7,3
Ajralishlar	3087	3845	6932	1,4	1,7

**Tug'ilish.** 2022- yilning yanvar-sentabr oylarida viloyat bo'yicha 54 710 bola tug'ilganligi qayd etilgan bo'lib, 2021- yilning shu davriga (54 231 bola) nisbatan 479 taga ko'paydi. Tug'ilish koeffitsiyenti 24,7 promilleni tashkil qildi va 2021- yilning shu davriga nisbatan (24,9 promille) 0,2 promillega kamaydi.

Tug'ilish darajasining yuqori ko'payishi viloyatning Olmaliq (25,3 dan 28,6 promillega), Yangiyo'l (24,1 dan 28,0 promillega), Angren (22,0 dan 27,7 promillega) shaharlarida va Yangiyo'l tumanida (26,5 dan 26,6 promillega) kuzatildi.




## Toshkent viloyati bo'yicha tug'ilganlar soni, kishi (yanvar-sentabr)

Hudud nomi	2021- yil yanvar-sentabr	2022- yil yanvar-sentabr	2021- yilga nisbatan % hisobida
<b>Viloyat bo'yicha:</b>	<b>54231</b>	<b>54710</b>	<b>100,9</b>
<i>shaharlar:</i>			
Nurafshon	790	1035	131,0
Olmaliq	2537	2914	114,9
Angren	3175	3643	114,7
Bekobod	1619	1902	117,5
Chirchiq	2064	2680	129,8
Ohangaron	625	325	52,0
Yangiyo'l	1125	1690	150,2
<i>tumanlar:</i>			
Oqqo'rg'on	2072	2091	100,9
Ohangaron	1841	2016	109,5
Bekobod	3045	2923	96,0
Bo'stonliq	2612	2519	96,4
Bo'ka	2524	2445	96,9
Quyichirchiq	2076	2057	99,1
Zangiota	3597	3514	97,7
Yuqorichirchiq	2587	2421	93,6
Qibray	3595	3301	91,8
Parkent	3163	2889	91,3
Piskent	1862	1855	99,6
O'rta Chirchiq	3044	2531	83,1
Chinoz	2768	2707	97,8
Yangiyo'l	4175	3854	92,3
Toshkent	3335	3398	101,9



**Vafot etganlar.** 2022- yilning yanvar-sentabr oylarida 11 158 ta o'lim qayd etilgan bo'lib, 1000 aholiga nisbatan o'lim koeffitsiyenti 5,0 promilleni tashkil etdi.

## Asosiy o'lim sabablari bo'yicha

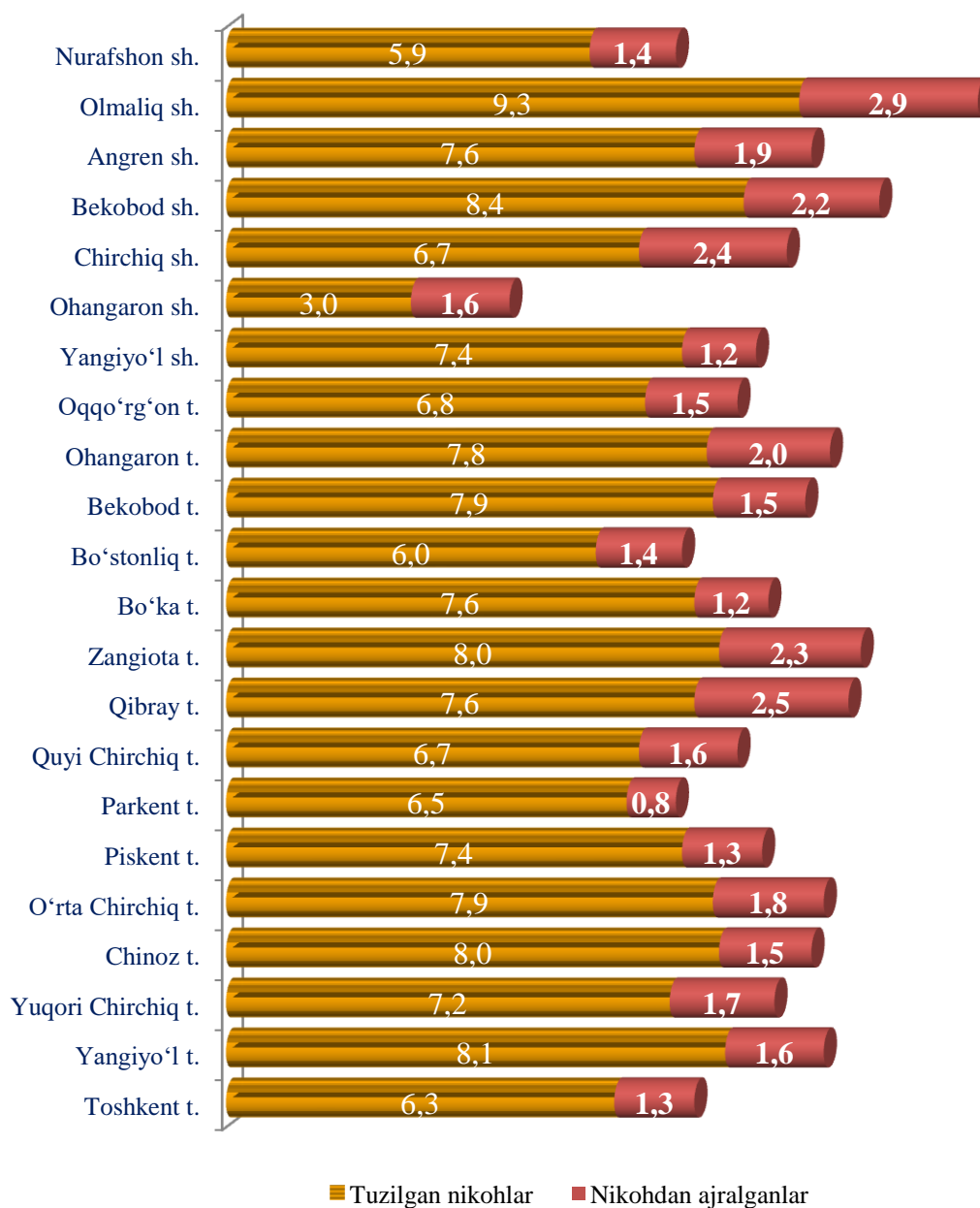


2022- yilning yanvar-sentabr oylarida 397 ta 1 yoshgacha bo'lgan go'daklar o'limi qayd etilgan.

**Nikohlar va ajralishlar.** 2022- yilning yanvar-sentabr oylarida FHDYO organlarida 16 226 ta nikohlar va 3 845 ta ajralishlar ro‘yxatga olindi. 1000 aholiga nisbatan 7,3 ta nikoh (2021- yilning tegishli davrida – 8,5 ta) va 1,7 ta ajralishlar (2021- yilning tegishli davrida - 1,4 ta) to‘g‘ri keladi.

## 2022- yil yanvar-sentabr oylarida nikoh va ajrim koeffitsiyenti

(har 1000 aholiga, promille)







## Tuzilgan nikohlar soni (2022- yil yanvar-sentabr, birlikda)

Hudud nomi	2021- yil yanvar-sentabr	2022- yil yanvar-sentabr	2021- yilga nisbatan % hisobida
<b>Viloyat bo'yicha:</b>	<b>18468</b>	<b>16226</b>	<b>87,9</b>
<i>shaharlar:</i>			
Nurafshon	148	236	159,5
Olmaliq	1014	953	94,0
Angren	1140	994	87,2
Bekobod	669	634	94,8
Chirchiq	809	833	103,0
Ohangaron	209	91	43,5
Yangiyo'l	373	444	119,0
<i>tumanlar:</i>			
Oqqo'rg'on	715	556	77,8
Ohangaron	671	633	94,3
Bekobod	983	956	97,3
Bo'stonliq	891	774	86,9
Bo'ka	875	743	84,9
Quyichirchiq	697	567	81,3
Zangiota	1219	998	81,9
Yuqori Chirchiq	879	726	82,6
Qibray	1193	981	82,2
Parkent	822	836	101,7
Piskent	679	574	84,5
O'rta Chirchiq	1162	793	68,2
Chinoz	939	838	89,2
Yangiyo'l	1393	1178	84,6
Toshkent	988	888	89,9



## Nikohdan ajralganlar soni (2022- yil yanvar-sentabr, birlikda)

Hudud nomi	2021- yil yanvar-sentabr	2022- yil yanvar-sentabr	2021- yilga nisbatan % hisobida
<b>Viloyat bo'yicha:</b>	<b>3087</b>	<b>3845</b>	<b>124,6</b>
<i>shaharlar:</i>			
Nurafshon	17	55	3,2 m
Olmaliq	205	297	144,9
Angren	205	249	121,5
Bekobod	157	168	107,0
Chirchiq	263	301	114,4
Ohangaron	46	48	104,3
Yangiyo'l	79	70	88,6
<i>tumanlar:</i>			
Oqqo'rg'on	89	121	136,0
Ohangaron	112	163	145,5
Bekobod	135	181	134,1
Bo'stonliq	146	183	125,3
Bo'ka	99	120	121,2
Quyichirchiq	81	137	169,1
Zangiota	292	288	98,6
Yuqorichirchiq	112	177	158,0
Qibray	235	316	134,5
Parkent	68	109	160,3
Piskent	83	100	120,5
O'rta Chirchiq	156	179	114,7
Chinoz	158	162	102,5
Yangiyo'l	222	235	105,9
Toshkent	127	186	146,5



# Toshkent viloyati statistika boshqarmasi

**Migratsiya.** 2022- yilning yanvar-sentabr oylarida viloyat bo'yicha ko'chib kelganlar soni 20 745 kishini, shu davr mobaynida ko'chib ketganlar soni esa 26 960 kishini tashkil qildi.

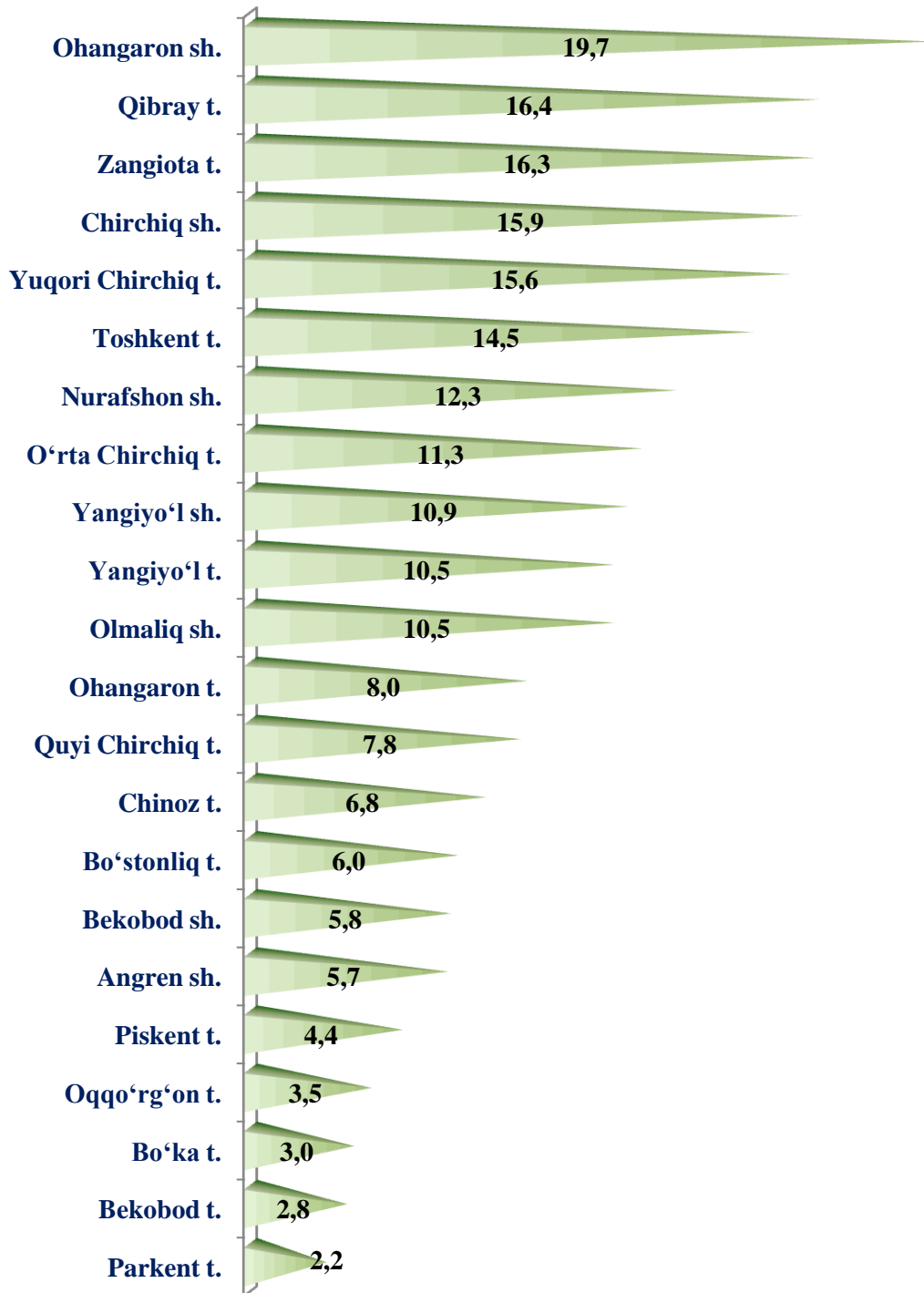


## Aholi migratsiyasi (2022- yil yanvar-sentabr, kishi)

Hudud nomi	Kelganlar		Ketganlar		Migratsiya saldosi	
	2021- y.	2022- y.	2021- y.	2022- y.	2021- y.	2022- y.
<b>Viloyat bo'yicha:</b>	<b>27675</b>	<b>20745</b>	<b>34329</b>	<b>26960</b>	<b>-6654</b>	<b>-6215</b>
<i>shaharlar:</i>						
Nurafshon	867	491	341	311	526	180
Olmaliq	1144	1071	1566	988	-422	83
Angren	1291	747	1253	881	38	-134
Bekobod	658	434	856	564	-198	-130
Chirchiq	2637	1976	2222	1557	415	419
Ohangaron	766	592	425	336	341	256
Yangiyo'l	1160	660	784	466	376	194
<i>tumanlar:</i>						
Oqqo'rg'on	351	284	723	490	-372	-206
Ohangaron	601	643	936	604	-335	39
Bekobod	525	342	1037	735	-512	-393
Bo'stonliq	682	784	1506	759	-824	25
Bo'ka	605	296	912	592	-307	-296
Quyichirchiq	850	659	1231	565	-381	94
Zangiota	2186	2038	5713	5992	-3527	-3954
Yuqorichirchiq	2741	1578	1296	1215	1445	363
Qibray	2772	2109	2547	4891	225	-2782
Parkent	306	287	781	448	-475	-161
Piskent	596	343	798	631	-202	-288
O'rta Chirchiq	1683	1127	3546	2409	-1863	-1282
Chinoz	1110	714	970	432	140	282
Yangiyo'l	1983	1520	3238	1031	-1255	489
Toshkent	2161	2050	1648	1063	513	987

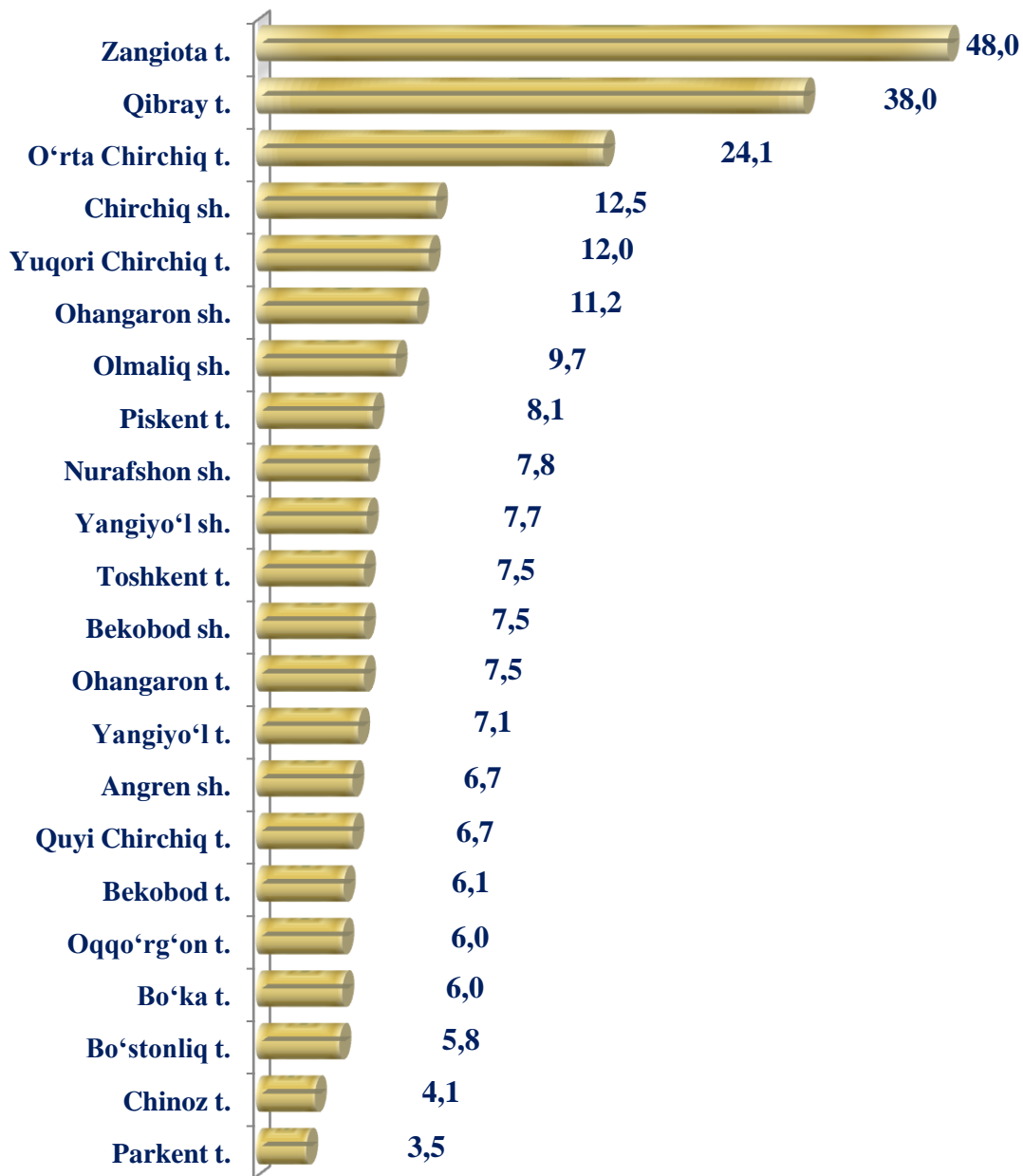


## 2022- yil yanvar-sentabr oylarida ko‘chib kelganlar koeffitsiyenti (har 1000 aholiga, promille)





## 2022- yil yanvar-sentabr oylarida ko‘chib ketganlar koeffitsiyenti (har 1000 aholiga, promille)



Demografiya va mehnat  
statistikasi bo‘limi  
Tel: (71) 202-86-78